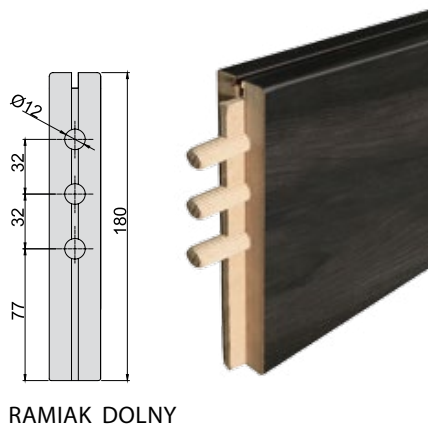
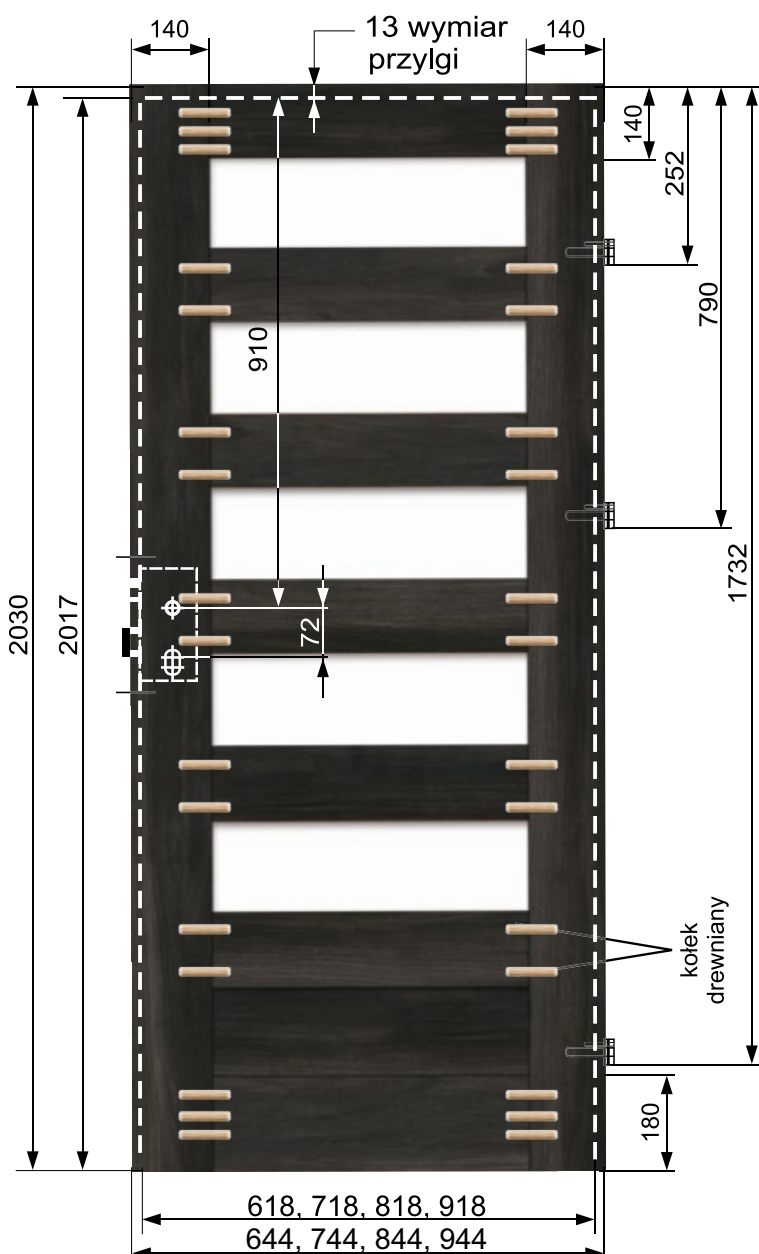


SKRZYDŁA RAMOWE

SKRZYDŁA RAMOWE KOLEKCJA PLATINIUM

- Masywna konstrukcja
- 3 zawiasy czopowe wkręcane
- 3 zawiasy regulowane 2-czopowe – KOLEKCJA PLATINIUM
- Innowacyjny sposób oklejania ram: brak obrzeża.
- Ramiak z drewna iglastego – KOLEKCJA PLATINIUM
- Sztwna, stabilna konstrukcja.
- Duża wytrzymałość na uderzenia mechaniczne.
- Brak listwy przyszybowej.
- Szyba hartowana.
- Gładka strona szyby znajduje się po szerszej stronie skrzydła.
- Możliwość wykonania szyby na odwrót - bez dopłaty.
- Zamek posiada opcję jednego obrotu klucza.
- Możliwość samodzielnego podcięcia skrzydła ramowego do 4 cm bez utraty gwarancji - nie dotyczy skrzydeł przesuwnych oraz dwuskrzydłowych.
- Ze względu na fakt, że folia dekoracyjna, którą oklejone są nasze wyroby odwzorowuje usłojenie drewna, które nie posiada takiego samego rysunku słoików i takiej samej kolorystyki na całej długości i szerokości drzewa, folia dekoracyjna w kierunku podłużnym i poprzecznym nie posiada identycznych wybarwień i usłojeń.



ROZWIĄZANIA WENTYLACYJNE SKRZYDŁA RAMOWE



Podcięcie wentylacyjne

20



Tuleje wentylacyjne:

- szerokość skrzydła „60”, „70” – 4 szt.

80



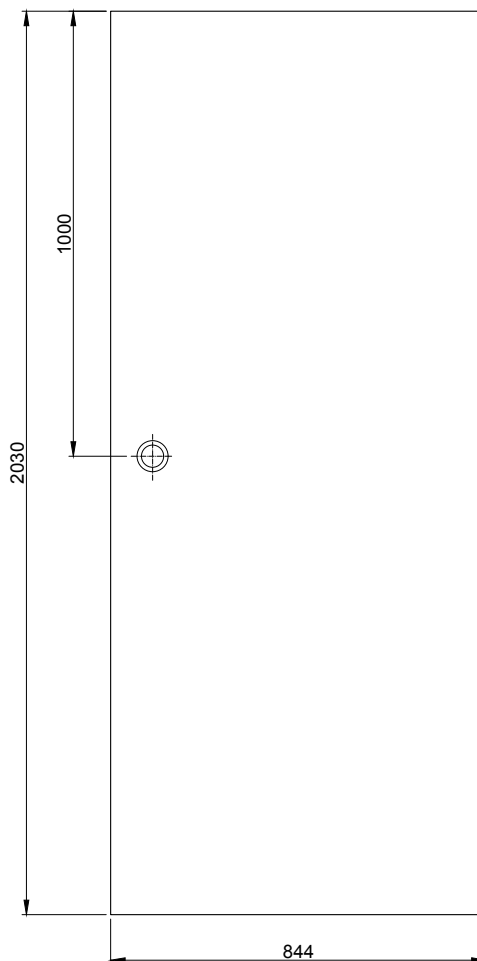
Tuleje wentylacyjne:

- szerokość skrzydła „80”, „90” – 5 szt.

Tuleja wentylacyjna kratkowana PVC – Ø 47 mm.

Tuleja wentylacyjna mosiężna – Ø 40 mm.

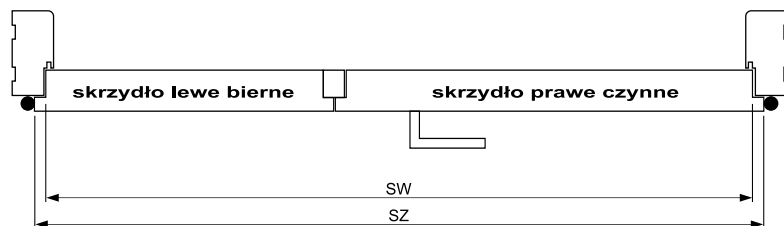
SKRZYDŁO PRZESUWNE W FORMIE BEZFELCOWEJ



Ramiak z drewna iglastego dotyczy tylko
KOLEKCJI PLATINIUM.

INFORMACJE TECHNICZNE DRZWI DWUSKRZYDŁOWE

Skrzydła przylgowe podwójne



Cena skrzydeł podwójnych = cena skrzydła x 2
+ 48,00 zł netto, 59,04 zł brutto do każdego skrzydła.

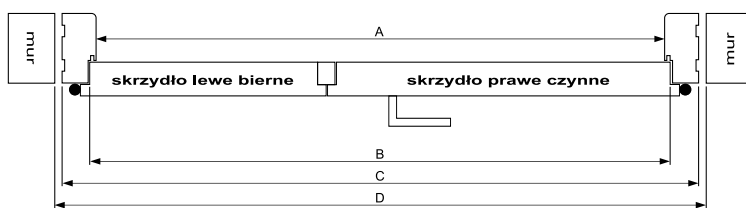


MOŻLIWOŚCI ZESTAWIEŃ SKRZYDEŁ PRZYLGOWYCH PODWÓJNYCH

Symbol wymiaru	wymiar (mm)		
	SZ	SW	kombinacja: skrzydło czynne + skrzydło bierne
„100 D”	1091	1065	644 + 444
„110 D”	1191	1165	744 + 444
„120”	1291	1265	844 + 444; 644 + 644
„130”	1391	1365	944 + 444; 744 + 644; 644 + 744
„140”	1491	1465	1044 + 444; 844 + 644; 744 + 744; 644 + 844
„150”	1591	1565	944 + 644; 844 + 744; 744 + 844; 644 + 944
„160”	1691	1665	1044 + 644; 944 + 744; 844 + 844 744 + 944; 644 + 1044
„170”	1791	1765	1044 + 744; 944 + 844; 844 + 944; 744 + 1044
„180”	1891	1865	1044 + 844; 944 + 944; 844 + 1044
„190”	1991	1965	1044 + 944; 944 + 1044
„200”	2091	2065	1044 + 1044

■ Dotyczy skrzydeł okleinowanych i lakierowanych. ■ Dotyczy skrzydeł ramowych.

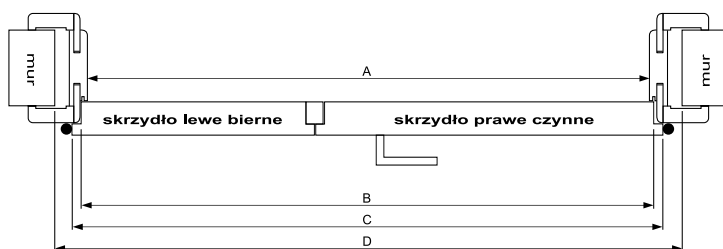
Skrzydła przylgowe podwójne – ościeżnica blokowa



	wymiar (mm)			
	A	B	C	D
„100 D”	1047	1071	1135	1159
„110 D”	1147	1171	1235	1259
„120”	1247	1271	1335	1359
„130”	1347	1371	1435	1459
„140”	1447	1471	1535	1559
„150”	1547	1571	1635	1659
„160”	1647	1671	1735	1759
„170”	1747	1771	1835	1859
„180”	1847	1871	1935	1959
„190”	1947	1971	2035	2059
„200”	2047	2071	2135	2159

Dotyczy skrzydeł okleinowanych i lakierowanych.

Skrzydła przylgowe podwójne – ościeżnica regulowana standard



	wymiar (mm)			
	A	B	C	D
„100 D”	1047	1071	1091	1131
„110 D”	1147	1171	1191	1231
„120”	1247	1271	1291	1331
„130”	1347	1371	1391	1431
„140”	1447	1471	1491	1531
„150”	1547	1571	1591	1631
„160”	1647	1671	1691	1731
„170”	1747	1771	1791	1831
„180”	1847	1871	1891	1931
„190”	1947	1971	1991	2031
„200”	2047	2071	2091	2131

Dotyczy skrzydeł okleinowanych i lakierowanych.